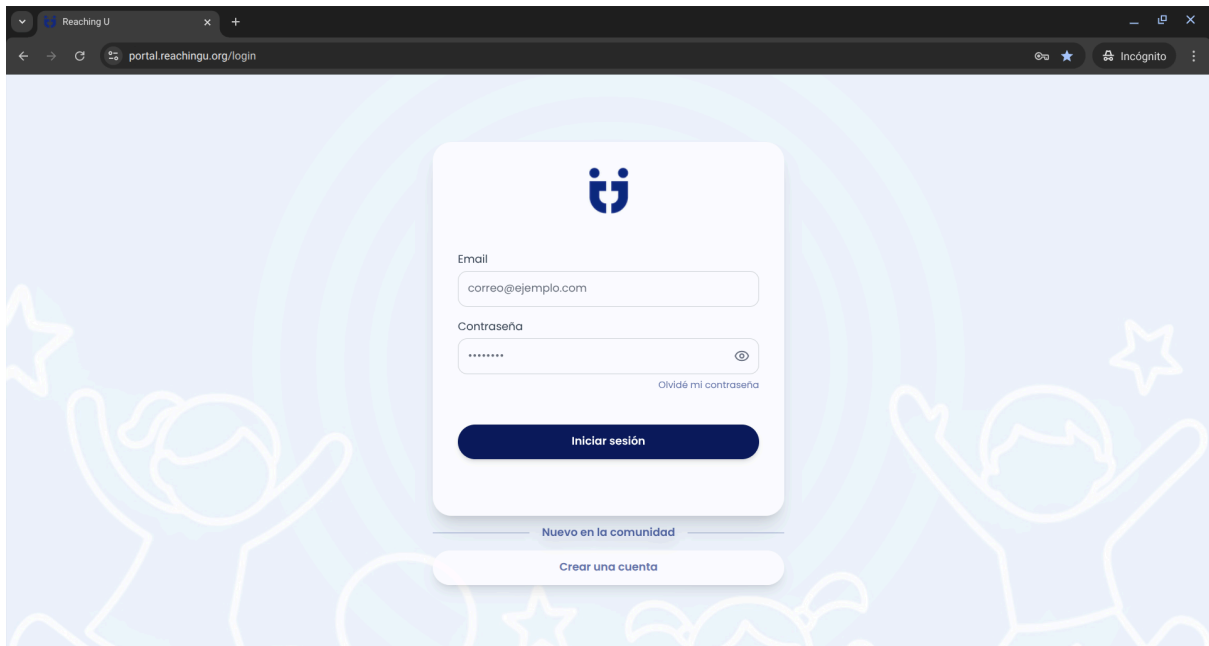
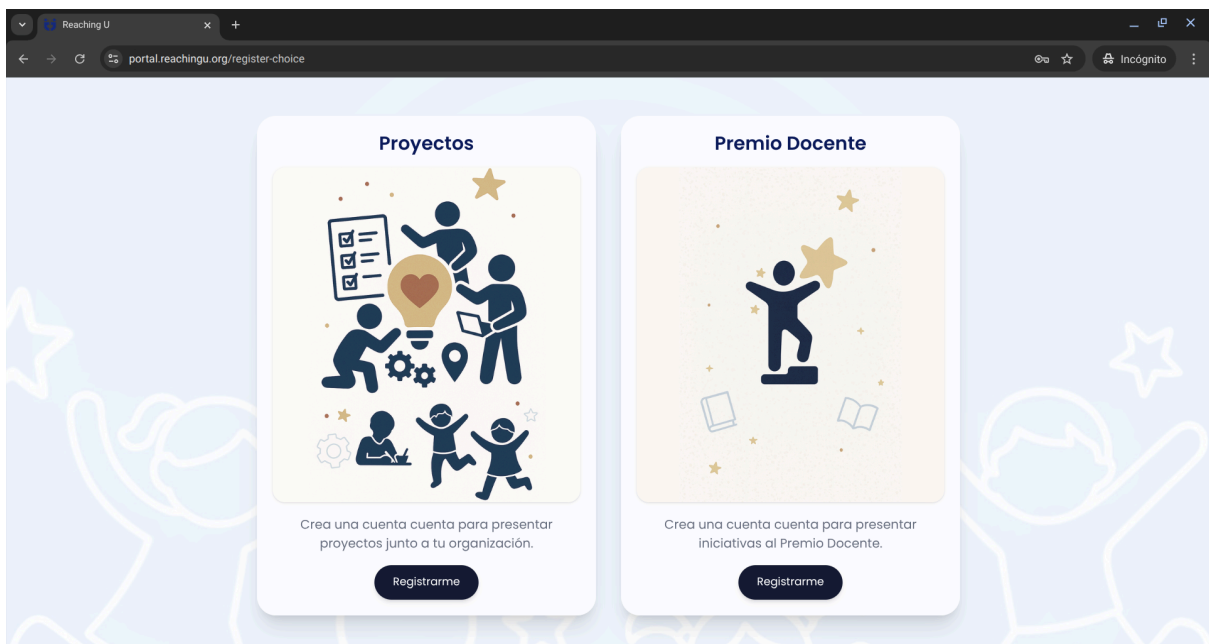


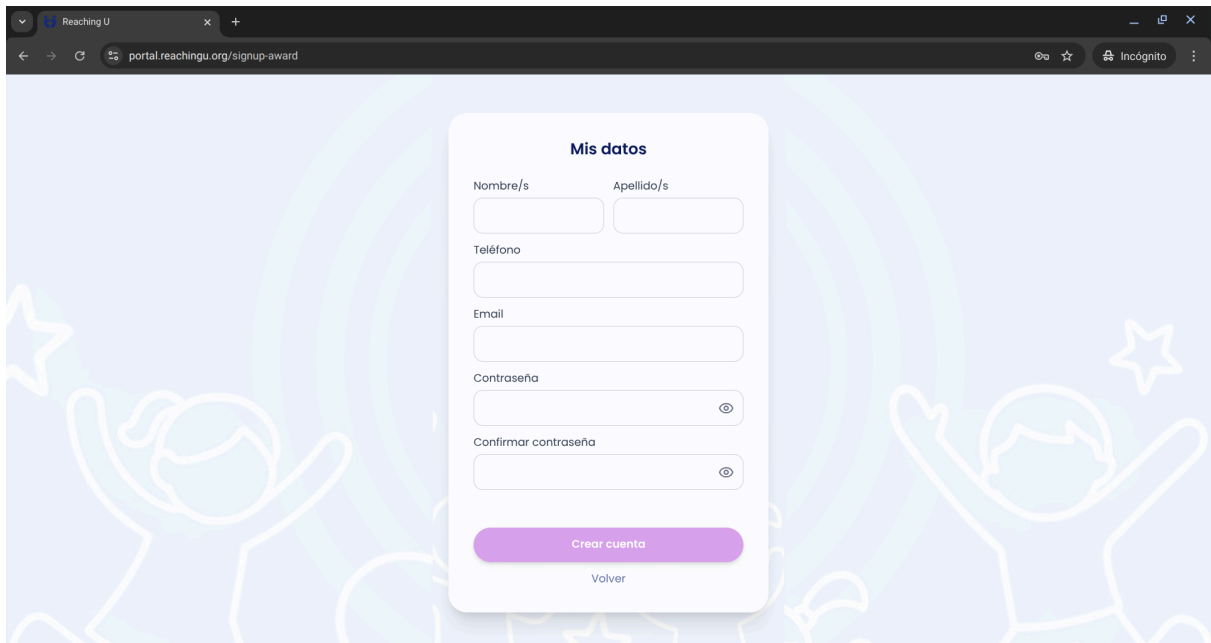
Paso 1: Ingresá a <https://portal.reachingu.org> y hacé click en el botón “Crear una cuenta”



Paso 2: En “Premio Docente”, hacé click en el botón “Registrarme”



Paso 3: Completá tus datos. Tu contraseña deberá incluir al menos una minúscula, una mayúscula, un número y un caracter especial.



The screenshot shows a web browser window with the URL `portal.reachingu.org/signup-award`. The page features a sign-up form titled "Mis datos" (My data) centered on a light blue background with faint illustrations of children. The form includes the following fields:

- Nombre/s (Name)
- Apellido/s (Last name)
- Teléfono (Phone)
- Email
- Contraseña (Password)
- Confirmar contraseña (Confirm password)

At the bottom of the form, there is a purple button labeled "Crear cuenta" (Create account) and a link labeled "Volver" (Return).

Paso 4: Te llegará a tu correo electrónico un código verificador para validar tu cuenta



Paso 5: Iniciá sesión e ingresá el código verificador que te llegó por mail.

Paso 6: ¡Ahora sí! Ya podés postular al Premio ReachingU al docente uruguayo.

